

Weerstation Heikampen 83 Nuenen augustus 2020										
week	datum	weersym	temp. maxima	temp. minima	temp. daggem.	luchtdruk	neerslag	neerslag	neerslag	opmerkingen
			max	min	gem.	hPa	mm	mm	mm	
			°C	°C	°C	hPa	normaal	normaal	normaal	
							aug.	aug.	aug.	
week 1	Za 1	☀	26,2	16,2	21,2	1017	0,0	0,0	0,0	
	Zo 2	☀	25,4	14,8	20,1	1017	2,0	7,6	0,0	
	Ma 3	☀	11,2	27,1	19,2	1015	0,0	7,6	0,0	Start Hittegolf Heikampen
	Di 4	☀	13,0	20,7	16,4	1018	0,0	7,6	0,0	H
week 2	Wo 5	☀	19,2	11,4	22,3	1016	0,0	7,6	0,0	I
	Do 6	☀	14,8	14,6	24,6	1020	0,0	7,6	0,0	T
	Vr 7	☀	17,0	17,0	27,1	1020	0,0	7,6	1,1	T
	Za 8	☀	17,9	14,7	26,2	1020	0,0	7,6	0,0	Daggevoerd De Bilt
week 3	Zo 9	☀	22,0	16,7	29,9	1016	0,0	7,6	0,0	G
	Ma 10	☀	20,2	16,1	26,1	1015	0,0	7,6	0,0	O
	Di 11	☀	20,3	16,1	29,1	1015	0,0	8,1	0,0	E H
	Wo 12	☀	21,4	14,7	26,1	1013	0,0	8,1	0,0	F E
week 4	Do 13	☀	20,9	15,0	28,1	1013	1,3	9,4	0,0	I
	Vr 14	☀	19,3	10,7	25,0	1015	0,0	9,4	0,0	K
	Za 15	☀	19,3	10,7	24,9	1015	0,0	9,4	0,0	A
	Zo 16	☀	19,3	10,7	25,3	1010	8,4	17,8	0,0	M
week 5	Ma 17	☀	18,8	10,0	22,4	1011	0,0	17,8	0,0	P
	Di 18	☀	15,6	27,6	21,6	1013	0,0	18,0	0,0	E
	Wo 19	☀	14,8	20,8	22,1	1007	0,1	18,1	0,0	M
	Do 20	☀	19,2	19,3	24,1	1008	2,7	20,3	1,3	N
week 6	Vr 21	☀	20,3	17,1	25,7	1011	2,2	23,0	1,9	
	Za 22	☀	17,3	25,0	21,6	1016	0,0	23,0	0,0	
	Zo 23	☀	16,5	20,1	19,3	1018	0,3	23,3	0,0	
	Ma 24	☀	19,7	20,7	19,3	1017	0,3	23,6	0,0	
week 7	Di 25	☀	19,3	21,0	17,2	1010	1,2	24,8	0,0	
	Wo 26	☀	18,3	18,3	17,3	1005	0,0	24,8	0,0	
	Do 27	☀	13,6	21,0	18,5	1013	1,0	25,8	0,0	
	Vr 28	☀	14,9	22,0	18,3	1000	5,6	27,3	0,0	
week 8	Za 29	☀	11,6	20,7	16,6	1004	0,0	27,3	0,0	
	Zo 30	☀	13,3	21,1	16,4	1011	11,0	39,2	1,4	
	Ma 31	☀	12,8	19,9	16,4	1021	1,3	40,5	0,0	

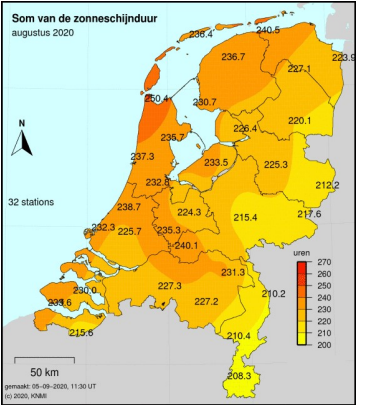
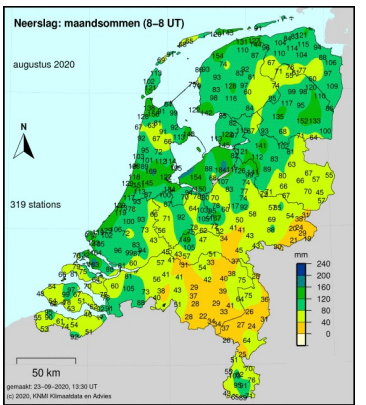
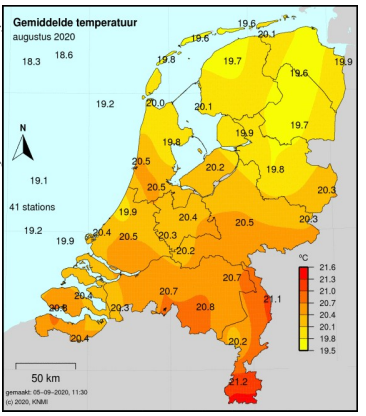
Zomer 2020 De Bilt - de plek in de lijst van warmste zomers sinds 1991
Temp. zomer gemiddeld 18,3°C (normaal 17,0°C) juni 17,5°C (norm. 15,6°C), juli 17,0°C (norm. 17,0°C), aug. 20,4°C (norm. 17,0°C)
landelijke hittegolf 5 t/m 18 aug: 9 dagen tropische dg. (= record), weersgemiddelde 33,2°C (= record)
nachttemperatuur gemiddeld tijdens hittegolf: 19,7°C (= record)
28 zomerdg (norm. 21) / 11 tropische dg. (norm 4)
Neerslag landelijk gemiddeld 224 mm (normaal 225 mm)
juni nat 84 mm (normaal 69 mm), juli droog 66 mm (normaal 74 mm) augustus 72 mm (normaal 78 mm)
877 zonnedg (normaal 808 uur)
Zon juni zonnig 232 uur (norm. 201 uur), juli 217 uur (norm. 212 uur), aug zonnig 229 uur (norm. 195 uur)

Zomer 2020 Heikampen (juni/juli/augustus)
Temp. gemiddeld dagtemperatuur 20,5°C
2 Hittegolven 15 juni t/m 27 juni = 13 dg. (4 dg. > 30°C) / 2 aug. t/m 22 aug. = 22 dg. (13 dg. > 30°C)
31 warme dg. / 30 zomerdg. / 20 tropische dg.
slechts 10 dagen < 20°C
nachttemperatuur gemiddeld 14,5°C
Neerslag juni / juli / aug. totaal: 263,3 mm en maandgemiddelde 87 mm
droogste maand: aug. 40,5 mm / natste maand: juni 167,9 mm

De Bilt, augustus 2020:
temperatuur 20,4°C (normaal 17,0°C)
17 zomerdg (norm. 7 dg) (temp. 25,0°C of >)
9 tropische dg. (norm. 1 dg) (temp. 30,0°C of >)
neerslag 72 mm (normaal 78 mm)
zonnedg 229 uur (normaal 195 uur)

De Bilt, extremen in de maand augustus vanaf 1991
laagste gemiddelde temperatuur: 14,0°C (1956)
minste neerslag: 6,3 mm (1991)
laagste aantal zonnedg: 105 uur (1912)
hoogste gemiddelde temperatuur: 30,5°C (1997)
meeste neerslag: 220,5 mm (1912)
hoogste aantal zonnedg: 312 uur (1947)

- De Bilt, Top 5 van augustusmaanden**
warmste augustusmaanden / laagste augustusmaanden
normaal / gemiddelde temperatuur is 17,0°C
- | | | | | | |
|---|------|--------|---|------|--------|
| 1 | 1997 | 20,5°C | 1 | 1996 | 14,0°C |
| 2 | 2020 | 20,4°C | 2 | 1920 | 14,0°C |
| 3 | 1975 | 19,9°C | 3 | 1912 | 14,0°C |
| 4 | 1995 | 19,7°C | 4 | 1924 | 14,2°C |
| 5 | 2003 | 19,3°C | 5 | 1922 | 14,6°C |
- droogste augustusmaanden / natste augustusmaanden**
normaal / gemiddelde is 72 mm
- | | | | | | |
|---|------|---------|---|------|----------|
| 1 | 1991 | 6,3 mm | 1 | 1912 | 220,5 mm |
| 2 | 1984 | 6,5 mm | 2 | 1969 | 198,0 mm |
| 3 | 2003 | 9,2 mm | 3 | 1917 | 187,8 mm |
| 4 | 1944 | 13,9 mm | 4 | 1963 | 184,2 mm |
| 5 | 1976 | 14,8 mm | 5 | 2006 | 180,5 mm |
- zonnigste augustusmaanden / minst zonnige augustusmaand**
normaal / gemiddelde is 181 uur zonnedg
- | | | | | | |
|---|------|---------|---|------|---------|
| 1 | 1947 | 312 uur | 1 | 1912 | 105 uur |
| 2 | 1975 | 292 uur | 2 | 1963 | 110 uur |
| 3 | 1995 | 281 uur | 3 | 1941 | 120 uur |
| 4 | 1976 | 271 uur | 4 | 2006 | 124 uur |
| 5 | 1911 | 254 uur | 5 | 1925 | 126 uur |



weersymboolen

☀	zon / Lichte bewolking	☁	overcast / Lichte regen
☂	half bewolkt / zon	☔	zware regen
☁	halfwaars bewolkt / z	☁	sterke wind / storm
☁	halfwaars bewolkt / zon / neel	☁	storm / lichtwaas
☁	licht bewolkt	☁	zware / heuvel
☁	halfwaars bewolkt	☁	neel

