

Weerstation Heikampen 83 Nuuen november 2020												
week	datum	weertyp	temp. minimum in °C	temp. maximum in °C	temp. daggem. in °C	temp. avonddaggem. in °C	luchtdruk in hPa	neerslag in mm. dag	neerslag in mm. totaal	neerslag in mm. weertyp	opmerkingen	
week 44	Zo 1		10,7	17,0	13,9		1009	1,0	1,0			
week 45	Ma 2		16,8	19,6	18,2		1010	7,0	8,0		warmste novemberdag De Bilt 19,1° C	
	Di 3		6,2	14,2	10,2		1023	0,0	8,0		18°C of > in november sinds 1901 5x	
	Wo 4		3,4	12,9	8,2		1036	0,0	8,0		Alle 5 keer vanaf 2005 !	
	Do 5		-0,1	12,1	6,0		1041	0,0	8,0		hoge luchtdruk / eerste nachtvorst Heikampen	
	Vr 6		2,3	12,7	7,5		1031	0,0	8,0			
Za 7		2,0	14,2	8,1	10,3	1023	0,0	8,0	1,1			
Zo 8		3,4	13,3	8,4		1023	0,4	8,4				
week 46	Ma 9		8,5	17,3	12,9		1024	0,0	8,4		dagrecord: De Bilt 16,7°C, Etw. 18,3°C	
	Di 10		7,9	17,7	12,8	10,6	1027	0,0	8,4			
	Wo 11		11,6	14,2	12,9		1023	0,0	8,4			
	Do 12		9,1	13,2	11,2		1020	1,5	9,9			
	Vr 13		3,7	13,4	8,6		1017	1,5	11,4			
Za 14		10,7	15,4	13,1	11,4	1003	0,0	11,4	0,5	Record De Bilt: reeks v. 233 dgn 10°C of > vanaf 29 mrt. t/m 22 nov. 2020.		
Zo 15		12,8	16,2	14,5		1001	6,3	17,7		Gemiddeld: 189 dgn 10° C of >		
week 47	Ma 16		8,5	13,0	10,8		1018	0,0	17,7		Kortste reeks: 140 dgn. (1902/1962/1974)	
	Di 17		10,2	13,1	11,7		1026	0,5	18,2		Heikampen: ook 233 dgn vanaf 29 mrt. t/m 22 nov. 2020.	
	Wo 18		10,0	15,1	12,6		1019	0,0	18,2		dagrecord: De Bilt 14,6°C, Etw. 16,3°C	
	Do 19		7,9	14,1	11,0		1028	2,2	20,4			
	Vr 20		1,7	8,2	5,0	11,1	1036	0,2	20,6			
Za 21		2,0	10,3	6,2	10,2	1029	0,0	20,6	1,3			
Zo 22		8,9	10,3	9,6		1027	1,7	22,3				
week 48	Ma 23		3,2	9,7	6,5		1030	0,0	22,3			
	Di 24		5,7	11,4	8,6		1021	0,0	22,3			
	Wo 25		2,4	10,1	6,3		1019	0,0	22,3			
	Do 26		5,9	10,0	8,0		1021	0,0	22,3			
	Vr 27		5,3	7,7	6,5		1020	0,0	22,3			
Za 28		3,9	7,5	5,7	7,3	1022	0,0	22,3	0,2			
Zo 29		1,6	4,2	2,9		1029	0,0	22,3				
week 49	Ma 30		-4,5	5,4	0,5	6,1	1026	3,5	25,8			
temperatuur			minimum	maximum	daggem.	luchtdruk	neerslag	neerslag	neerslag			
maandgemiddelde			6,4	12,5	9,3	maandgem. 1023	maandtotaal 0	jaar sub totaal	0	Helman-koudegetal *		
laagste waarden			temp nachtvorst	aantal dagen	neerslag dagen	neerslag dagen	neerslag dagen	neerslag dagen	Helman-koudegetal *			
hoogste waarden			temp vorstsdag	aantal dagen	neerslag dagen	neerslag dagen	neerslag dagen	neerslag dagen	Helman-koudegetal *			
			0	<1013 hPa	4	gemiddelde 0,9	totaal winter 2020-2021	0				

De Bilt: november 2020
 temperatuur 9,1° C (normaal 6,7° C) = warm
 neerslag 31 mm (normaal 78 mm) = droog
 zonuren 97 uur (normaal 63 uur) = zonnig

*** Helman-koudegetal**
 Een maat voor de koude van 1 nov. v.h. voorafgaande jaar t/m 31 mrt. v.h. het genoemde jaar.
 Voorbeeld: 1963 betreft de periode 1 nov. 1962 t/m 31 mrt. 1963. (337,2 punten)
 Je krijgt het door over dit tijdvak alle daggemiddelde temperaturen < 0° C op te tellen, met weglating van het minteken. Koude winter >100, Normaal <100, Zacht <40, Zeer zacht <20.

De Bilt: extremen in de maand november
 laagste gemiddelde temperatuur: 1,3° C (1921)
 minste neerslag: 10,8 mm (2011)
 laagste aantal zonuren: 20 uur (1976)
 hoogste gemiddelde temperatuur: 10,2° C (1994)
 meeste neerslag: 183,2 mm (1963)
 hoogste aantal zonuren: 112 uur (1989)

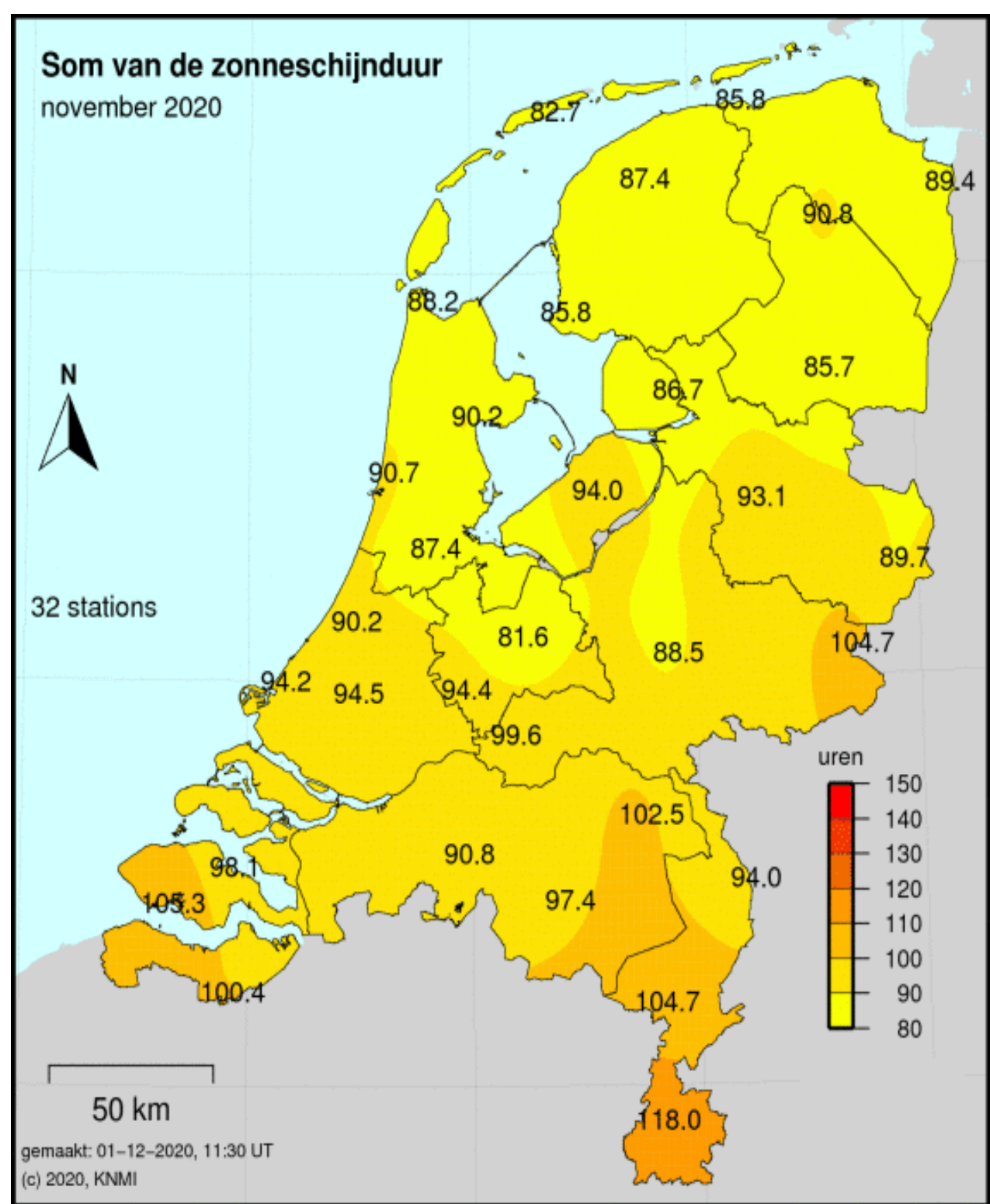
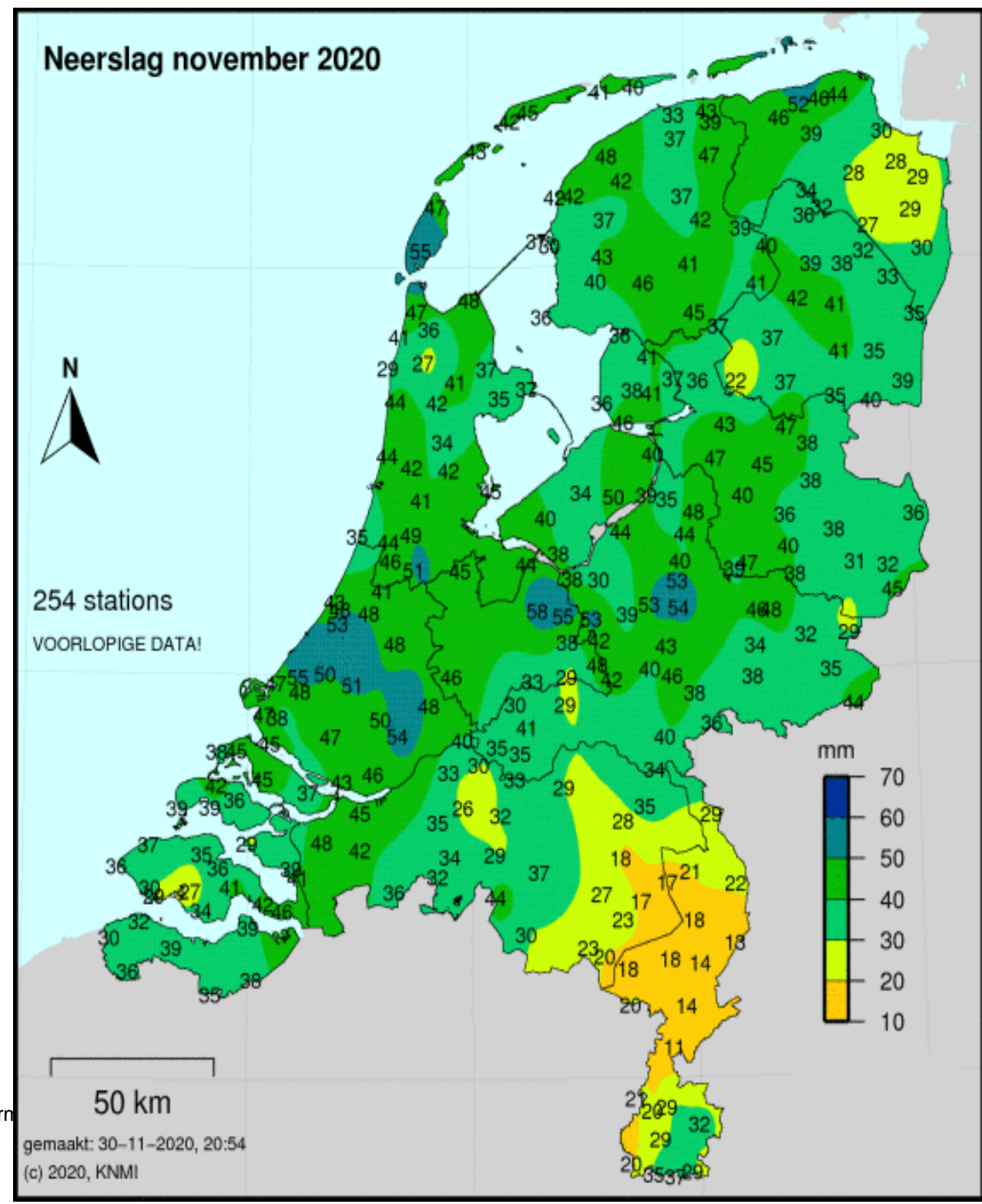
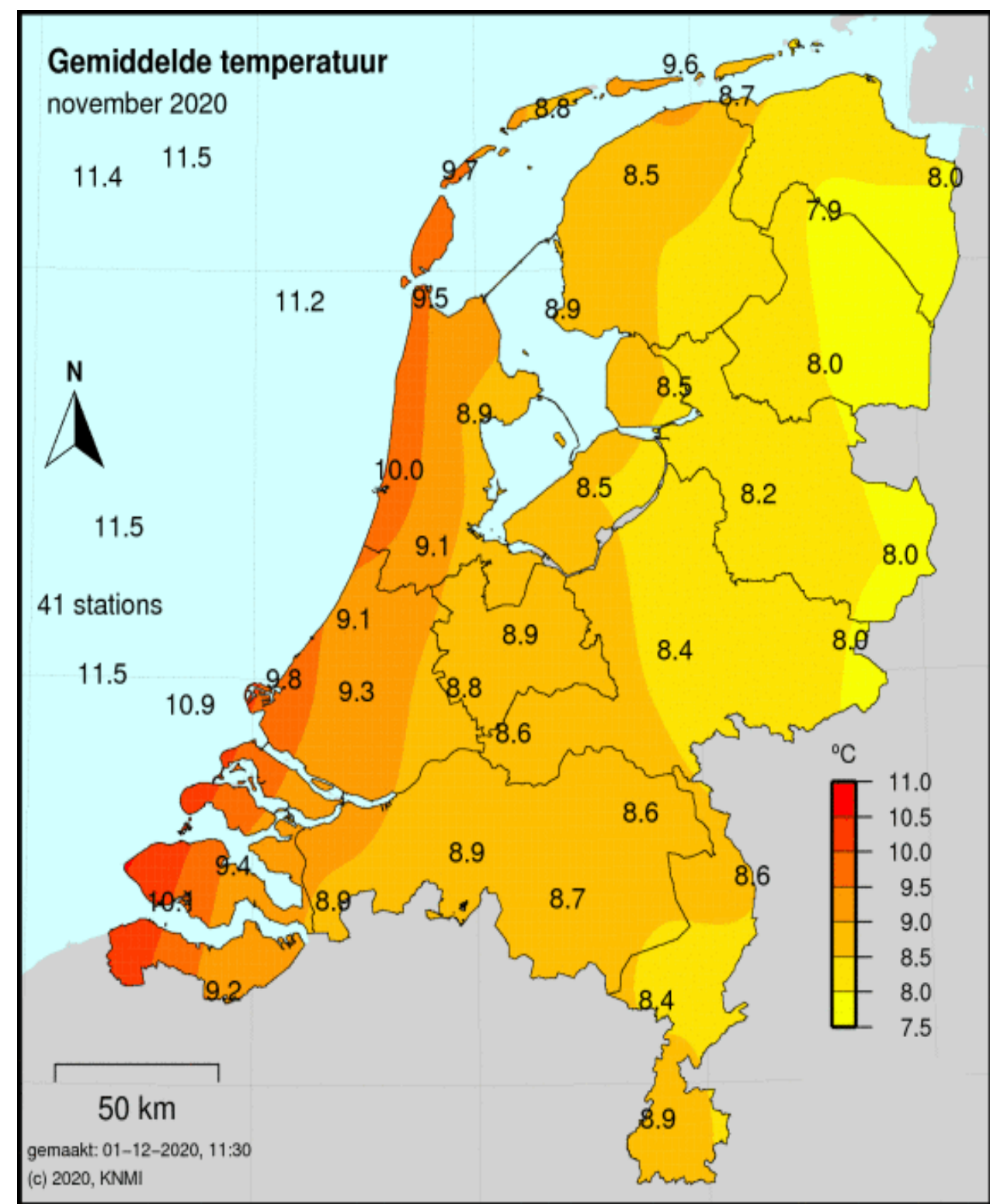
De Bilt Top 5 van novembermaanden	
warmste novembermaanden	koudste novembermaanden
normaal / gemiddelde temperatuur is 6,7° C	normaal / gemiddelde temperatuur is 6,7° C
1 1994 10,2° C	1 1921 1,3° C
2 2015 9,9° C	2 1919 1,9° C
3 2009 9,5° C	3 1993 2,2° C
4 2006 9,2° C	4 1985 2,6° C
5 2020 8,9° C	5 1965 2,7° C

droogste novembermaanden		natste novembermaanden	
normaal / gemiddelde is 82 mm			
1 2011 10,8 mm	1 1944 183,2 mm		
2 1955 14,9 mm	2 1977 166,7 mm		
3 1920 15,7 mm	3 2015 148,2 mm		
4 1953 17,3 mm	4 1930 141,9 mm		
5 1958 17,5 mm	5 1998 140,0 mm		

zonnigste novembermaanden		inst zonnige novembermaanden	
normaal / gemiddelde is 112 uur zon			
1 1989 112 uur	1 1976 20 uur		
2 1920 111 uur	2 1962 22 uur		
3 1921 99 uur	3 1938 22 uur		
4 1908 97 uur	4 1903 22 uur		
5 2011 97 uur	5 1953 24 uur		

Zonnig, zeer zacht en aan de droge kant
Herfst 2020 De Bilt: 4e plek in de lijst van warmste herfstseizoenen sinds 1901
 Temp. herfst gemiddeld 11,9°C (normaal 10,6°C)
 sept. 15,2°C (norm. 14,5°C), okt. 11,3°C (norm. 10,7°C), nov. 9,1°C (norm. 6,7°C)
 1 tropische dag op 25 september (= record)
 1 warme dag op 212 oktober met 20,3°C
 1 vorstsdag in De Bilt op 30 november met -4,2°C
 Neerslag landelijk gemiddeld 206 mm (normaal 243 mm)
 sept. droog 65 mm (norm. 78 mm), okt. nat 110 mm (norm. 74 mm) nov. Droog 31mm (norm. 78 mm)
 Zon 375 zonuren (normaal 320 uur).
 Sept. zonnig 201 u. (norm. 143 uur), okt. Sombor 77 u. (norm. 115 uur), nov. zonnig 97 u. (norm. 63 u.)

Herfst 2020 Heikampen (september/oktober/november)
 Temp. gemiddeld dagtemperatuur 12,8 °C
 september 17,0°C, oktober 12,0°C, november 9,3°C
 7 zomerse dagen / 2 tropische dagen
 nachttemperatuur gemiddeld 8,8 °C
 september 11,0°C, oktober 9,1°C, november 6,4°C
 Neerslag september/oktober/november totaal: 152,1 mm en maandgemiddelde 50,7 mm
 droogste maand: nov. 25,8 mm / natste maand: oktober 71,3 mm



weersymbolen					
1	☀	zon / skiebewolking	4	☁	motregen / lichte regen
2a	☁	half bewolkt / zon	5	☔	zware regen
2b	☁	half/zwaar bewolkt / zo	6	⚡	sterke wind / storm
2c	☁	halfbewolkt / zon / regs	7	⚡	onweer / bliksem
3a	☁	licht bewolkt	8	❄	sneeuw / hagel
3b	☁	half/zwaar bewolkt	9	🌫	mist

