

Weerstation Heikampen 83 Nuene april 2021											
week	datum	weertype	temp.	temp.	temp.	temp.	luchtdruk	neerslag	neerslag	neerslag	opmerkingen
			min	max	daggem.	vochtig.	mm	mm	mm		
week 13	so 1	☀️	9,0	20,3	14,7		1024	0,0	0,0		
	vr 2	☁️	2,8	10,8	6,8		1027	0,0	0,0		
	za 3	☁️	5,1	13,7	9,4		1028	0,0	0,0		
week 14	zo 4	☀️	3,8	10,6	7,2		1021	0,0	0,0		Pasen
	ma 5	☁️	9,7	7,1	5,4		1016	2,3	2,3		Pasen
	di 6	☁️	6,5	4,9	2,7		1014	6,7	6,7		
	wo 7	☁️	-0,4	8,4	3,0	7,0	1022	14,9	23,9	3,4	
	do 8	☁️	-1,3	10,6	6,0		1022	0,0	23,9		
week 15	vr 9	☁️	2,9	15,3	9,1		1014	0,0	23,9		
	za 10	☁️	6,0	8,8	7,4	7,2	1009	10,8	34,7	3,6	
	zo 11	☁️	2,9	6,7	4,8		1016	0,6	35,3		
	ma 12	☁️	-1,1	9,5	4,2		1030	2,0	37,3		
	di 13	☁️	-0,6	13,3	5,9		1034	0,0	37,3		
week 16	wo 14	☁️	0,1	11,1	5,6	6,1	1033	0,0	37,3	1,9	
	do 15	☁️	1,0	11,3	6,2		1031	0,0	37,3		
	vr 16	☁️	0,3	15,0	7,7		1028	0,0	37,3		
	za 17	☁️	2,0	15,7	8,9		1025	0,0	37,3		
	zo 18	☁️	2,2	17,4	9,8		1023	0,0	37,3		
week 17	ma 19	☁️	4,4	17,5	8,5		1021	0,9	38,2		
	di 20	☁️	2,7	20,4	11,6	7,3	1017	0,0	38,2	0,4	
	wo 21	☁️	6,3	18,6	12,5	9,3	1020	0,0	38,2	0,1	
	do 22	☁️	1,2	15,3	8,3		1026	0,0	38,2		
	vr 23	☁️	0,2	16,9	8,6		1030	0,0	38,2		
week 18	za 24	☁️	3,0	17,1	10,1		1028	0,0	38,2		
	so 25	☁️	2,5	14,0	8,3		1027	0,0	38,2		
	ma 26	☁️	1,4	17,3	9,4		1018	0,0	38,2		
	di 27	☁️	2,6	19,5	11,1		1009	0,0	38,2		
	wo 28	☁️	4,1	21,4	13,8	9,3	1003	0,0	38,2	0,0	
week 19	do 29	☁️	8,4	10,0	9,2		1008	0,8	39,0		
	vr 30	☁️	5,5	15,7	10,6	10,2	1014	0,5	39,5	0,1	

Pasen is altijd op 1e zondag na 1e volle maan na startbegin v.d. lente op 20 mrt.
Dus: Carnaval altijd 8 weken voor Pasen; Pasen 40 dagen na einde Carnaval
Heinekeker: na 40 dagen inclusief 1e Pasdag; Pinksteren: 10 dagen na Heinekeker

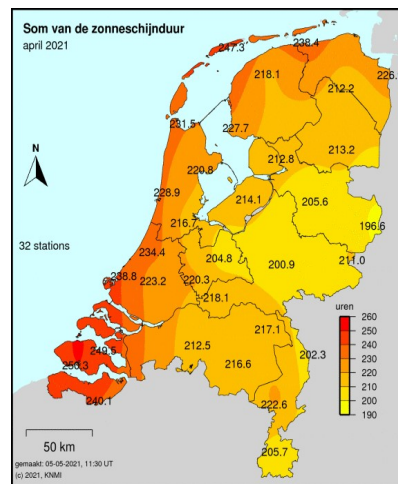
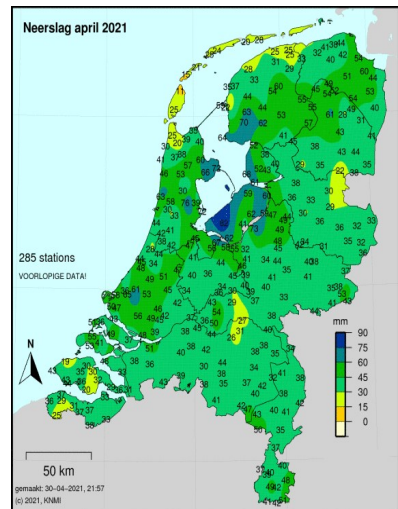
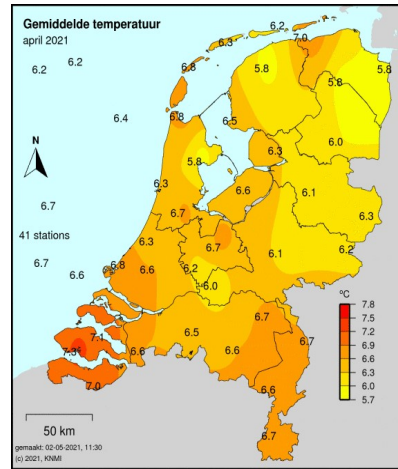
De Bil: april 2021	
temperatuur	6,7° C (normaal 9,8° C)
geen warme/zonnige dagen (normaal 51dg)	
neerslag	41 mm (normaal 40 mm)
zonuren	221 uur (normaal 196 uur)

De Bil: extremen in de maand april	
laagste gem. temperatuur	4,2° C (1917)
minste neerslag	0,3 mm (2007)
laagste aantal zonuren	41 uur (1937)
hoogste gem. temperatuur	13,1° C (2011)
meeste neerslag	107,8 mm (1965)
hoogste aantal zonuren	284 uur (2007)

De Bil: Top 5 van aprilmaanden	
warmste aprilmaanden	koelste aprilmaanden
normaal / gemiddelde temperatuur is 9,2° C	
1 2011 13,1° C	1 1917 4,2° C
2 2007 13,1° C	2 1929 5,4° C
3 2018 12,2° C	3 1903 5,6° C
4 2009 12,2° C	4 1956 5,7° C
5 2014 12,1° C	5 1922 6,0° C

droogste aprilmaanden		natte aprilmaanden	
normaal / gemiddelde is 42 mm		normaal / gemiddelde is 42 mm	
1 2007 0,3 mm	1 1965 107,8 mm	1 1965 107,8 mm	
2 1996 8,1 mm	2 1998 97,5 mm	2 1998 97,5 mm	
3 2011 8,2 mm	3 1909 93,3 mm	3 1909 93,3 mm	
4 1976 9,8 mm	4 1935 92,8 mm	4 1935 92,8 mm	
5 1974 10,0 mm	5 1970 92,1 mm	5 1970 92,1 mm	

zonnigste aprilmaanden		minst zonnige aprilmaanden	
normaal / gemiddelde is 173 uur zon		normaal / gemiddelde is 173 uur zon	
1 2007 284 uur	1 1937 41 uur	1 1937 41 uur	
2 2020 281 uur	2 1998 91 uur	2 1998 91 uur	
3 2011 262 uur	3 1918 93 uur	3 1918 93 uur	
4 1942 249 uur	4 1935 95 uur	4 1935 95 uur	
5 2019 247 uur	5 1970 96 uur	5 1970 96 uur	



weersymbolen			
☀️	zon / zilverbewolking	☁️	motregen / lichte regen
☁️	half bewolkt / zon	☔️	zware regen
☁️	halfzwaar bewolkt / z	⚡️	sterke wind / storm
☁️	halfbewolkt / zon	☁️	onweer / bliksem
☁️	half bewolkt	☁️	onweer / hagel
☁️	halfzwaar bewolkt	☁️	mist

