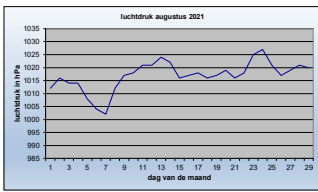
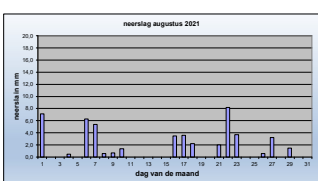
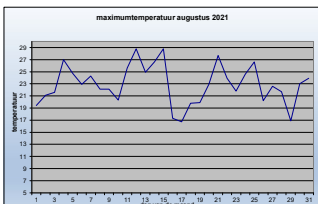
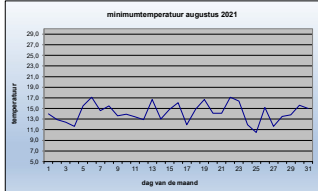


| Weerstation Heikampen 83 Nuenen augustus 2021 |       |           |              |              |               |           |         |                |                |                |
|---|-------|-----------|--------------|--------------|---------------|-----------|---------|----------------|----------------|----------------|
| week  | datum | leeswijze | temp. maxima | temp. minima | temp. gemidd. | luchtdruk | zwaarte | zwaarte totaal | zwaarte maxima | zwaarte minima |
| week 30                                       | 20-1  |           | 14,0         | 19,4         | 16,7          | 1012      | 1,1     |                |                |                |
| week 31                                       | 20-2  |           | 15,9         | 21,1         | 17,0          | 1016      | 0,0     | 7,1            |                |                |
|   | 20-3  |           | 15,4         | 21,0         | 17,0          | 1014      | 0,0     | 7,1            |                |                |
|   | 20-4  |           | 13,8         | 27,0         | 19,3          | 1004      | 0,5     | 7,8            |                |                |
|   | 20-5  |           | 15,5         | 24,7         | 20,1          | 1009      | 0,0     | 7,8            |                |                |
|   | 20-6  |           | 17,1         | 22,0         | 20,0          | 1004      | 0,3     | 13,0           |                |                |
| week 32                                       | 20-7  |           | 14,6         | 24,3         | 19,5          | 1009      | 5,4     | 19,3           | 2,8            |                |
|   | 20-8  |           | 15,5         | 22,1         | 18,9          | 1012      | 0,8     | 19,0           |                |                |
|   | 20-9  |           | 13,9         | 22,1         | 17,9          | 1017      | 0,7     | 20,6           |                |                |
|   | 20-10 |           | 13,9         | 20,0         | 17,1          | 1018      | 5,4     | 22,0           | 2,2            |                |
|   | 20-11 |           | 13,4         | 25,4         | 19,5          | 1021      | 0,0     | 22,0           |                |                |
|   | 20-12 |           | 12,9         | 24,4         | 20,0          | 1021      | 0,0     | 22,0           |                |                |
|   | 20-13 |           | 16,7         | 24,0         | 20,0          | 1024      | 0,0     | 22,0           |                |                |
|   | 20-14 |           | 13,0         | 26,6         | 19,9          | 1022      | 0,0     | 22,0           | 0,4            |                |
|   | 20-15 |           | 14,8         | 28,8         | 21,8          | 1016      | 0,0     | 22,0           |                |                |
|   | 20-16 |           | 16,1         | 17,3         | 16,7          | 1017      | 3,5     | 25,5           |                |                |
| week 33                                       | 20-17 |           | 13,9         | 16,7         | 14,9          | 1019      | 3,8     | 29,1           |                |                |
|   | 20-18 |           | 14,6         | 19,8         | 17,4          | 1016      | 2,2     | 31,3           |                |                |
|   | 20-19 |           | 16,7         | 19,0         | 18,3          | 1017      | 0,0     | 31,3           |                |                |
|   | 20-20 |           | 14,1         | 22,0         | 18,5          | 1019      | 0,0     | 31,3           | 0,9            |                |
|   | 20-21 |           | 14,1         | 27,2         | 20,9          | 1018      | 2,0     | 33,3           | 1,6            |                |
|   | 20-22 |           | 17,1         | 23,6         | 20,4          | 1019      | 0,0     | 33,3           |                |                |
|   | 20-23 |           | 16,4         | 21,6         | 19,1          | 1024      | 3,7     | 45,2           |                |                |
|   | 20-24 |           | 11,3         | 24,4         | 18,3          | 1027      | 0,0     | 45,2           |                |                |
|   | 20-25 |           | 19,8         | 24,4         | 19,4          | 1021      | 0,0     | 45,2           |                |                |
|   | 20-26 |           | 15,1         | 20,0         | 17,7          | 1017      | 0,8     | 45,8           |                |                |
| week 34                                       | 20-27 |           | 13,6         | 22,2         | 17,1          | 1019      | 3,2     | 49,0           |                |                |
|   | 20-28 |           | 13,5         | 21,1         | 17,0          | 1021      | 0,0     | 49,0           | 2,2            |                |
|   | 20-29 |           | 13,8         | 18,0         | 15,4          | 1020      | 1,5     | 50,5           |                |                |
|   | 20-30 |           | 16,4         | 19,0         | 17,4          | 1019      | 0,0     | 41,8           | 1,8            |                |
|   | 20-31 |           | 15,0         | 21,0         | 19,5          | 1027      | 0,0     | 50,5           |                |                |

| Weersymboolen |    |    |    |    |    |    |    |    |    |    |
|---------------|----|----|----|----|----|----|----|----|----|----|
| 1             | 2  | 3  | 4  | 5  | 6  | 7  | 8  | 9  | 10 | 11 |
| 12            | 13 | 14 | 15 | 16 | 17 | 18 | 19 | 20 | 21 | 22 |



**Zomer 2021 De Bilt (juni/juli/augustus)**  
Temp. gemiddeld dagtemperatuur 17,7°C (normaal 17,5°C) juni 18,2°C (norm. 16,2°C), juli 18,8°C (norm. 18,3°C), aug. 16,9°C (norm.17,7°C)  
70 warme dg. (norm. 64) / 17 zomerdg. (norm. 21) / 1 tropische dg. (norm 5)  
Neerslag landelijk gemiddeld 244 mm (normaal 224 mm)  
juni nat 94 mm (normaal 86 mm), juli 80 mm (normaal 784 mm) augustus 71 mm (normaal 83 mm)  
Zware overstromingen in Limburg  
Zon 618 zonnuren (normaal 640 uur)  
Juni zonnig 247 uur (norm. 214 uur), juli 217 uur (norm. 212 uur), aug zonnig 229 uur (norm. 195 uur)

**Zomer 2021 Heikampen (juni/juli/augustus)**  
Temp. gemiddeld dagtemperatuur 19,3°C, juni 19,7°C, juli 19,8°C, aug. 18,5°C (2020: daggemiddelde 20,5°C)  
1 hittegolf 22 juni t/m 27 juni = 6 dg. (4 dg. > 30°C)  
48 warme dg. / 36 zomerdg. / 10 tropische / 2020: 21 warm / 30 zomers 20 tropisch)  
13 dagen < 20°C (2020: 10 dagen)  
nachttemperatuur gemiddeld 14,2°C  
Neerslag juni / juli / aug. totaal: 328,7mm en maandgemiddelde 110 mm (2020: 263 mm en maandgemiddelde 87 mm)  
droogste maand: aug. 50,5 mm / natste maand: juni 167,9 mm (2020: aug. 50,5 mm en juni 167,9 mm)

**De Bilt, augustus 2021**  
temperatuur 16,9°C (normaal 17,9°C)  
20 warme dagen (norm. 24 dg) / 1 zomerdg (norm. 0)  
neerslag 71 mm (normaal 83 mm)  
zouwen 170 uur (normaal 208 uur)

**De Bilt, extreem in de maand augustus vanaf 1950**  
laagste gemiddelde temperatuur: 14,0°C (1956)  
minste neerslag: 6,3 mm (1991)  
laagste aantal zonnuren: 122 uur (1912)  
hoogste gemiddelde temperatuur: 20,5°C (1997)  
hoogste neerslag: 220,5 mm (1912)  
hoogste aantal zonnuren: 312 uur (1947)

| De Bilt, Top 5 van augustusmaanden |             | laagste augustusmaanden          |             |
|------------------------------------|-------------|----------------------------------|-------------|
| normaal / gemiddelde temperatuur   | 8,17°C      | normaal / gemiddelde temperatuur | 8,17°C      |
| 1                                  | 1997 20,5°C | 1                                | 1996 14,0°C |
| 2                                  | 1976 19,9°C | 2                                | 1920 14,0°C |
| 3                                  | 1995 19,7°C | 3                                | 1912 14,0°C |
| 4                                  | 2003 19,3°C | 4                                | 1904 14,2°C |
| 5                                  | 1987 18,9°C | 5                                | 1902 14,6°C |

| droogste augustusmaanden      |              | natste augustusmaanden        |               |
|-------------------------------|--------------|-------------------------------|---------------|
| normaal / gemiddelde in 72 mm |              | normaal / gemiddelde in 72 mm |               |
| 1                             | 1991 6,3 mm  | 1                             | 1912 220,5 mm |
| 2                             | 1984 6,5 mm  | 2                             | 1909 198,0 mm |
| 3                             | 2003 9,2 mm  | 3                             | 1917 187,8 mm |
| 4                             | 1944 13,9 mm | 4                             | 1963 184,2 mm |
| 5                             | 1976 14,8 mm | 5                             | 2006 180,6 mm |

| tropische augustusmaanden (nat zomerdg op zaterdag) |              | normaal / gemiddelde in 187 uur zon |              |
|---|--------------|-------------------------------------|--------------|
| normaal / gemiddelde in 187 uur zon                 |              | normaal / gemiddelde in 187 uur zon |              |
| 1   | 1947 312 uur | 1                                   | 1912 105 uur |
| 2   | 1979 292 uur | 2                                   | 1963 110 uur |
| 3   | 1995 281 uur | 3                                   | 1941 129 uur |
| 4   | 1976 271 uur | 4                                   | 2006 124 uur |
| 5   | 1911 254 uur | 5                                   | 1925 126 uur |

