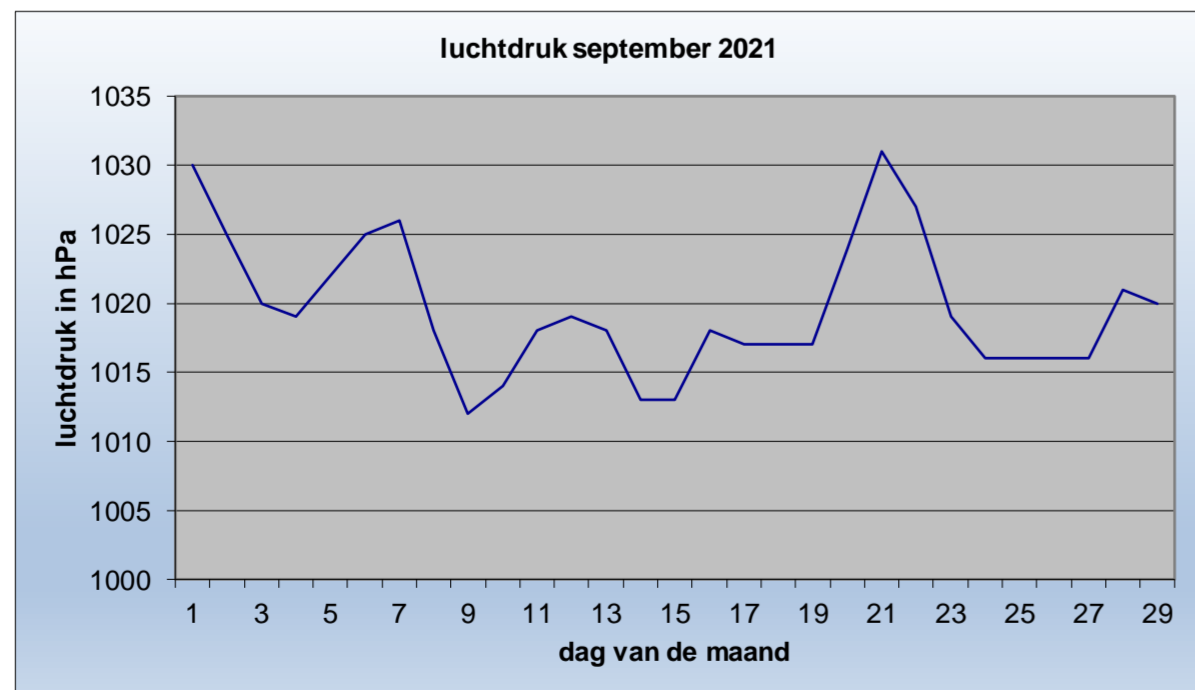
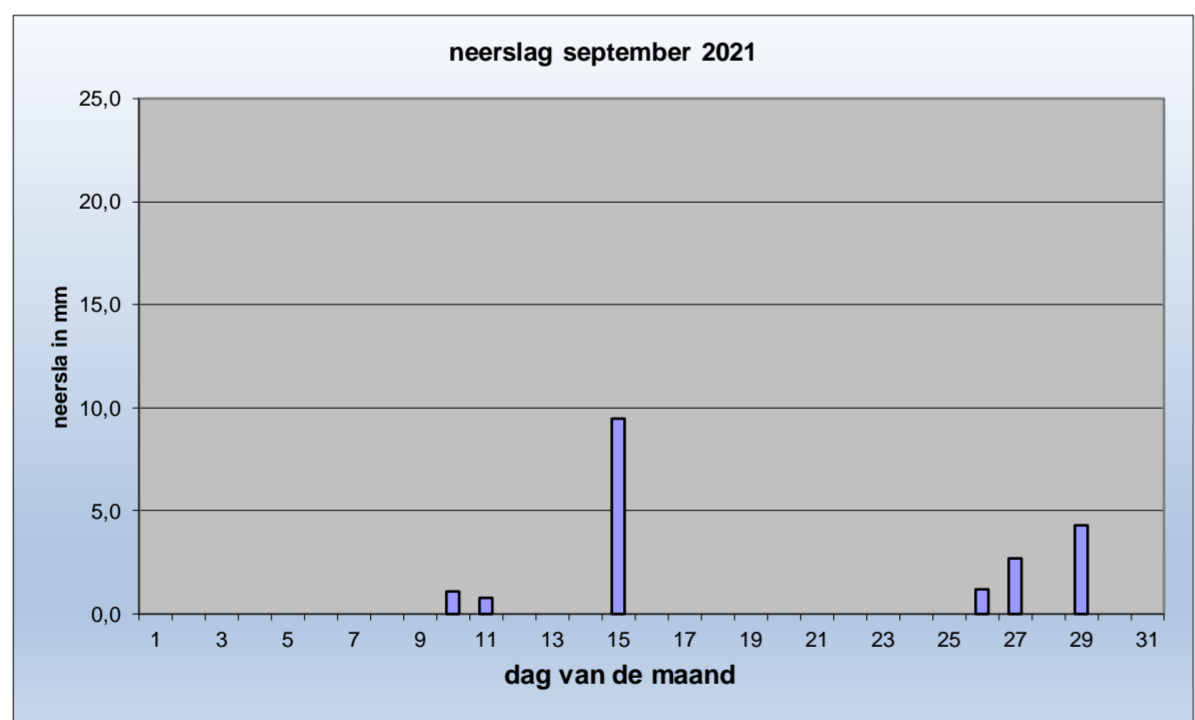
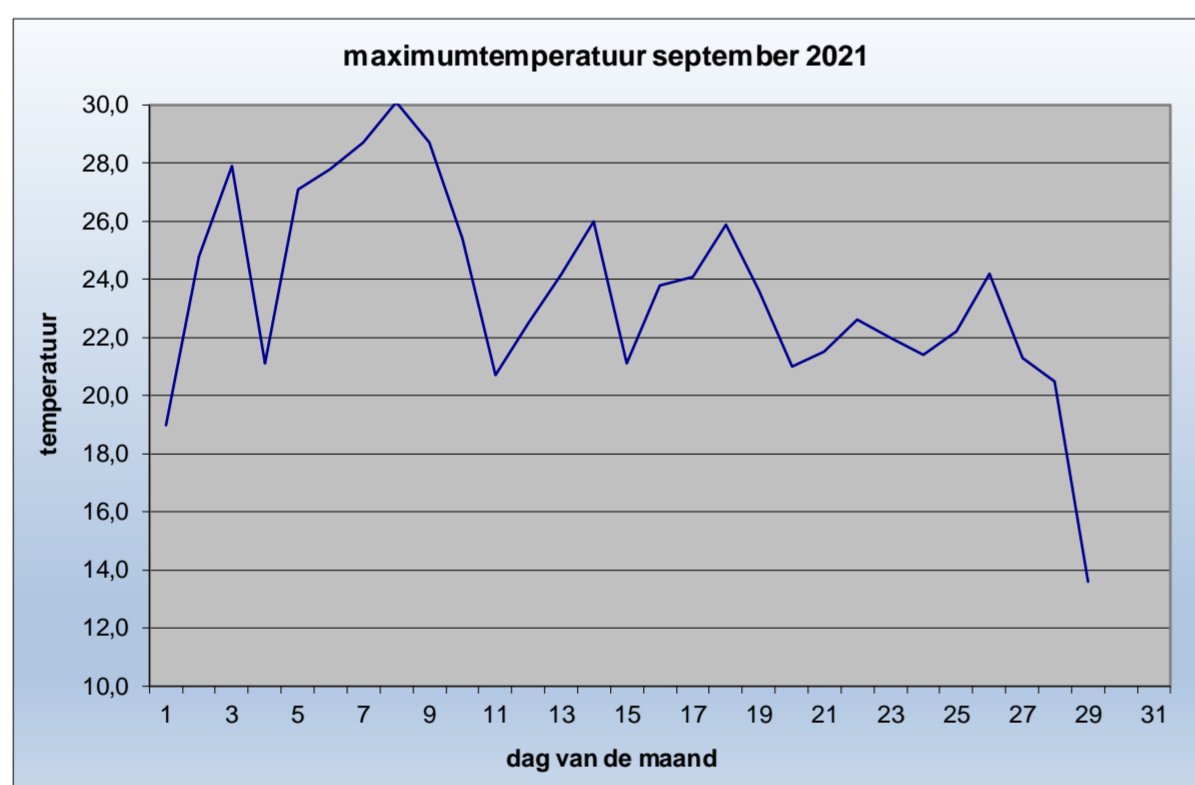
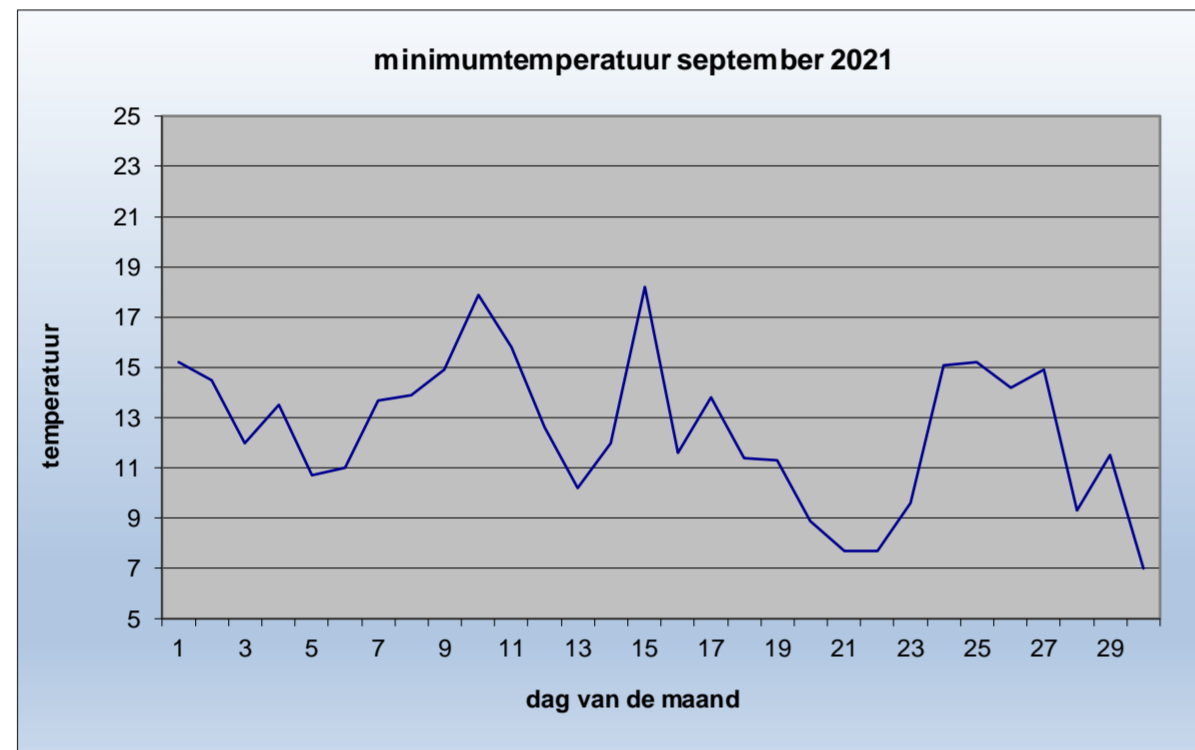


**Weerstation Heikampen 83 Nuenen september 2021**

week	datum	weertype	temp. minimum in °C	temp. maximum in °C	temp. daggem. in °C	temp. weegem. in °C	luchtdruk in hPa	neerslag in mm. dag	neerslag in mm. totaal	neerslag in mm. weegem.	opmerkingen
week 35	wo 1	☁	15,2	19,0	17,1		1030	0,0	0,0		oudewijvenzomer: periode vanaf eind sept t/m half nov. met zomerachtig weer
	do 2	☁	14,5	24,8	19,7		1025	0,0	0,0		
	vr 3	☀	12,0	27,9	20,0		1020	0,0	0,0		
	za 4	☀	13,5	21,1	17,3		1019	0,0	0,0		
	zo 5	☀	10,7	27,1	18,9		1022	0,0	0,0		
week 36	ma 6	☀	11,0	27,8	19,4		1025	0,0	0,0		
	di 7	☀	13,7	28,7	21,2	19,1	1026	0,0	0,0	0,0	
	wo 8	☀	13,9	30,1	22,0		1018	0,0	0,0		
	do 9	☀	14,9	28,7	21,8		1012	0,0	0,0		
	vr 10	☀	17,9	25,4	21,7	19,9	1014	1,1	1,1	0,1	
week 37	za 11	☀	15,8	20,7	18,3		1018	0,8	1,9		
	zo 12	☀	12,6	22,5	17,6		1019	0,0	1,9		
	ma 13	☀	10,2	24,2	17,2		1018	0,0	1,9		
	di 14	☀	12,0	26,0	19,0	19,6	1013	0,0	1,9	0,3	
	wo 15	☀	18,2	21,1	19,7		1013	9,5	11,4		
week 38	do 16	☀	11,6	23,8	17,7		1018	0,0	11,4		
	vr 17	☀	13,8	24,1	19,0		1017	0,0	11,4		
	za 18	☀	11,4	25,9	18,7		1017	0,0	11,4		
	zo 19	☀	11,3	23,6	17,5		1017	0,0	11,4		
	ma 20	☀	8,9	21,8	15,0	17,9	1024	0,0	11,4	1,0	
week 39	di 21	☀	7,7	21,5	14,6	17,4	1031	0,0	11,4	1,4	
	wo 22	☀	7,7	22,6	15,2		1027	0,0	11,4		
	do 23	☀	9,6	22,0	15,8		1019	0,0	11,4		
	vr 24	☀	15,1	21,4	18,3		1016	0,0	11,4		
	za 25	☀	15,2	22,2	18,7		1016	0,0	11,4		
week 40	zo 26	☀	14,2	24,2	19,2		1016	1,2	12,6		
	ma 27	☀	14,9	21,3	18,1		1016	2,7	15,3		
	di 28	☀	9,3	20,5	14,9	17,2	1021	0,0	15,3	0,6	
	wo 29	☀	11,5	13,6	12,6		1020	4,3	19,6		
	do 30	☀	7,0	7,0	15,4		1027	0,0	19,6	0,8	

temperatuur	minimum	maximum	daggem.	luchtdruk	neerslag	neerslag
maandgemiddelde	12,5	22,8	17,8	maandgem. 1020	maandtotaal 19,6	jaar subtotaal 582,2
laagste waarden	temperatuur 20-25°C	aantal warme dagen 18	temperatuur >25-30°C	aantal zonnig 8	neerslag >1013 hPa	aantal zomerse dagen 29
hoogste waarden	temperatuur >30°C	aantal tropisch 1	neerslag <1013 hPa	aantal gemiddelde 0,7	neerslag >25-30°C	aantal zomerse dagen 29
						totaal aantal dagen 2021 >20°C 121

weersymbolen	
1 ☀	zon / zwaarbewolkt
2 a ☁	half bewolkt / zon
2 b ☁	half/zwaar bewolkt / zo
2 c ☁	halfbewolkt / zon / regl
3 a ☁	licht bewolkt
3 b ☁	half/zwaar bewolkt
4 a/b ☁	rotregen / lichte regen
5 ☁	zware regen
6 ☁	sterke wind / storm
7 a/b ☁	onweer / bliksem
8 a/b ☁	sneeuw / hagel
9 ☁	mist



**De Bilt: september 2020: 7e plaats warmste sept. maand**  
 temperatuur 15,9°C (normaal 14,7°C) 22 warme dagen (norm. 12 dg)  
 neerslag 28,6 mm (normaal 73 mm) zeer droog  
 zonuren 178 uur (normaal 158 uur) zonnig

**De Bilt: extremen in de maand september**  
 laagste gem. temperatuur: 10,7°C (1912)  
 minste neerslag: 3,0 mm (1959)  
 laagste aantal zonuren: 67 uur (1984)  
 hoogste gem. temperatuur: 17,9°C (2006)  
 meeste neerslag: 213,2 mm (1957)  
 hoogste aantal zonuren: 239 uur (1959)

De Bilt: Top 5 van septembermaanden	
warmste septembermaanden	koudste septembermaanden
normaal / gemiddelde temperatuur is 14,5°C	
1 2006 17,9°C	1 1912 10,7°C
2 1999 17,4°C	2 1931 11,4°C
3 2016 17,3°C	3 1952 11,5°C
4 1961 16,6°C	4 1986 11,6°C
5 1949 16,5°C	5 1925 11,7°C

droogste septembermaanden		natste septembermaanden	
normaal / gemiddelde is 78 mm			
1 1959 3,0 mm	1 1957 213,2 mm	1 1957 213,2 mm	1 1957 213,2 mm
2 2006 8,6 mm	2 2001 210,7 mm	2 2001 210,7 mm	2 2001 210,7 mm
3 1969 9,9 mm	3 1918 185,5 mm	3 1918 185,5 mm	3 1918 185,5 mm
4 1977 13,2 mm	4 1994 154,5 mm	4 1994 154,5 mm	4 1994 154,5 mm
5 2016 17,6 mm	5 1998 148,9 mm	5 1998 148,9 mm	5 1998 148,9 mm

zonnigste septembermaanden		minst zonnige septembermaanden	
normaal / gemiddelde is 138 uur zon			
1 1959 239 uur	1 1984 67 uur	1 1984 67 uur	1 1984 67 uur
2 1928 222 uur	2 1957 88 uur	2 1957 88 uur	2 1957 88 uur
3 2016 210 uur	3 1988 94 uur	3 1988 94 uur	3 1988 94 uur
4 1914 201 uur	4 1978 94 uur	4 1978 94 uur	4 1978 94 uur
5 1911 198 uur	5 1950 95 uur	5 1950 95 uur	5 1950 95 uur

