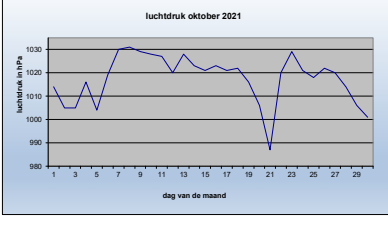
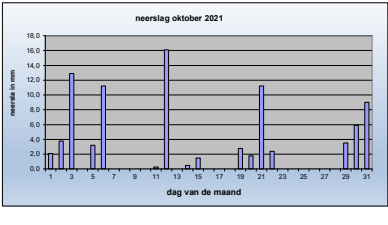
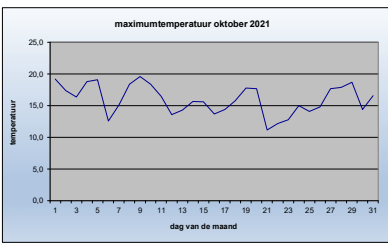
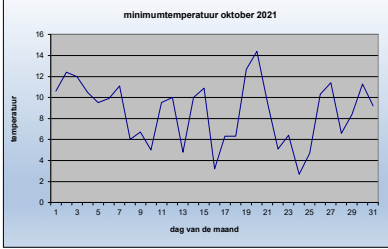


| Weerstation Heikampen 83 Nuenen oktober 2021 | | | | | | | | | | |
|--|-------|---------|---------------|---------------|---------------|-----------|----------|----------|----------|-------------|
| week | datum | weertyp | temp. minimum | temp. maximum | temp. daggem. | luchtdruk | neerslag | neerslag | neerslag | opmerkingen |
| | | | in °C | in °C | in °C | in hPa | in mm | in mm | in mm | |
| week 39 | vr 1 | | 10,6 | 19,2 | 14,9 | 1014 | 2,1 | 2,1 | | |
| | za 2 | | 12,4 | 17,4 | 14,9 | 1005 | 3,8 | 5,9 | | |
| | zo 3 | | 12,0 | 16,4 | 14,2 | 1005 | 12,9 | 18,8 | | |
| week 40 | ma 4 | | 10,5 | 18,8 | 14,7 | 1016 | 0,0 | 18,8 | | |
| | di 5 | | 9,5 | 19,1 | 14,3 | 1004 | 3,2 | 22,0 | | |
| | wo 6 | | 9,9 | 12,6 | 11,3 | 1019 | 11,2 | 33,2 | | |
| | do 7 | | 11,1 | 15,1 | 13,1 | 1030 | 0,0 | 33,2 | 4,7 | |
| | vr 8 | | 6,0 | 18,4 | 12,2 | 1031 | 0,0 | 33,2 | | |
| week 41 | za 9 | | 6,7 | 19,8 | 13,2 | 1029 | 0,0 | 33,2 | | |
| | zo 10 | | 5,0 | 18,4 | 11,7 | 1028 | 0,0 | 33,2 | 3,3 | |
| | ma 11 | | 9,5 | 16,5 | 13,0 | 1027 | 0,3 | 33,5 | | |
| | di 12 | | 10,0 | 13,6 | 11,8 | 1020 | 16,1 | 49,6 | | |
| | wo 13 | | 4,8 | 14,3 | 9,6 | 1028 | 0,0 | 49,6 | | |
| | do 14 | | 10,0 | 15,7 | 12,9 | 1023 | 0,5 | 50,1 | 2,4 | |
| | vr 15 | | 10,9 | 15,6 | 13,3 | 1021 | 1,5 | 51,6 | | |
| | za 16 | | 3,2 | 13,7 | 8,5 | 1023 | 0,0 | 51,6 | | |
| | zo 17 | | 6,3 | 14,4 | 10,4 | 1021 | 0,0 | 51,6 | | |
| | ma 18 | | 6,3 | 15,8 | 11,1 | 1022 | 0,0 | 51,6 | | |
| week 42 | di 19 | | 12,7 | 17,8 | 15,3 | 1016 | 2,8 | 54,4 | | |
| | wo 20 | | 14,4 | 17,7 | 16,1 | 1006 | 1,8 | 56,2 | 2,3 | |
| | do 21 | | 9,5 | 11,2 | 10,4 | 1017 | 11,2 | 67,4 | 2,5 | |
| | vr 22 | | 5,1 | 12,2 | 8,7 | 1020 | 2,4 | 69,8 | | |
| week 43 | za 23 | | 8,4 | 12,8 | 9,6 | 1029 | 0,0 | 69,8 | | |
| | zo 24 | | 2,2 | 15,0 | 8,9 | 1021 | 0,0 | 69,8 | | |
| | ma 25 | | 4,7 | 14,1 | 9,4 | 1018 | 0,0 | 69,8 | | |
| | di 26 | | 10,3 | 14,8 | 12,6 | 1022 | 0,0 | 69,8 | | |
| | wo 27 | | 11,4 | 17,7 | 14,6 | 1020 | 0,0 | 69,8 | | |
| | do 28 | | 6,6 | 17,9 | 12,3 | 1014 | 0,0 | 69,8 | 0,3 | |
| | vr 29 | | 8,4 | 18,7 | 13,6 | 1006 | 3,5 | 73,3 | | |
| | za 30 | | 11,3 | 14,4 | 12,9 | 1001 | 5,9 | 79,2 | 2,3 | |
| | zo 31 | | 9,2 | 16,6 | 12,9 | 996 | 9,0 | 89,2 | 6,1 | |

| temperatuur | | minimum | maximum | daggem. | luchtdruk | neerslag | neerslag |
|-----------------|--|--|---------|---------|---|------------|----------|
| maandgemiddelde | | 8,6 | 16,0 | 12,3 | 1017 | maandtotal | 88,2 |
| laagste waarden | | temperatuur $25-30^{\circ}\text{C}$ | 0 | dagen | neerslag $25-30^{\circ}\text{C}$ | 23 | 14 |
| hoogste waarden | | temperatuur $25-30^{\circ}\text{C}$ | 0 | dagen | neerslag $25-30^{\circ}\text{C}$ | 44 | 11 |

| weersymbolen | |
|--------------|-------------------------|
| 1 a/b | zon / skienbewolking |
| 2a | halfbewolkt / zon |
| 2b | halfzwaar bewolkt / za |
| 2c | halfbewolkt / zon / nag |
| 3a | licht bewolkt |
| 3b | halfzwaar bewolkt |
| 4 a/b | motregen / lichte regen |
| 5 | zwaar regen |
| 6 a/b | sterke wind / storm |
| 7 a/b | onweer / bliksem |
| 8 a/b | onweer / hagel |
| 9 | neeuw / hagel |



De Bilt oktober 2021
 temperatuur 11,6° C (normaal 10,9° C) 0 warme dg (norm. 2 dg)
 neerslag 120 mm (normaal 75 mm) 9e plaats natste oktober
 zonnuren 124 uur (normaal 120 uur)

De Bilt extremen in de maand oktober
 laagste gemiddelde temperatuur: 6,4° C (1922)
 minste neerslag: 5,5 mm (1963)
 laagste aantal zonnuren: 43 uur (1902)
 hoogste gemiddelde temperatuur: 14,2° C (2001)
 meeste neerslag: 193,4 mm (1932)
 hoogste aantal zonnuren: 239 uur (1920)

| De Bilt Top 5 van oktobermaanden | |
|----------------------------------|--------------|
| 1 | 2001 14,2° C |
| 2 | 2006 13,6° C |
| 3 | 2014 13,4° C |
| 4 | 2017 13,3° C |
| 5 | 2005 13,3° C |

| droogste oktobermaanden | | natste oktobermaanden | |
|-------------------------------|--------------|-----------------------|---------------|
| normaal / gemiddelde is 82 mm | | | |
| 1 | 1963 5,5 mm | 1 | 1932 193,4 mm |
| 2 | 1920 10,5 mm | 2 | 1981 188,5 mm |
| 3 | 1922 10,9 mm | 3 | 1998 179,3 mm |
| 4 | 1975 12,7 mm | 4 | 1960 174,9 mm |
| 5 | 1951 14,4 mm | 5 | 2013 161,0 mm |

| zonnigste oktobermaanden | | minst zonnige oktobermaanden | |
|-------------------------------------|--------------|------------------------------|-------------|
| normaal / gemiddelde is 112 uur zon | | | |
| 1 | 1920 239 uur | 1 | 1902 43 uur |
| 2 | 1951 222 uur | 2 | 1998 49 uur |
| 3 | 2016 210 uur | 3 | 1918 51 uur |
| 4 | 2005 201 uur | 4 | 1903 54 uur |
| 5 | 1922 198 uur | 5 | 1942 55 uur |

