

Weerstation Heikampen 83 Nuene november 2021											
week	datum	weertype	temp. maximum	temp. minimum	temp. daggem.	temp. nachtgem.	luchtdruk	neerslag	neerslag	neerslag	opmerkingen
			in °C	in °C	in °C	in °C	in hPa	in mm	in mm	in mm	
			in °C	in °C	in °C	in °C	in hPa	in mm	in mm	in mm	
week 44	ma 1		8,3	13,0	10,7	1000	0,0	0,0			
	di 2		5,0	10,4	7,7	1001	0,3	0,3			
	wo 3		2,0	7,7	4,9	1002	0,0	0,3			
	do 4		5,1	9,1	7,1	1008	0,4	0,7			
	vr 5		2,2	12,4	7,3	1027	0,2	0,9			
	za 6		4,2	10,5	7,4	1023	0,0	0,9			
	zo 7		8,9	11,6	10,3	7,9	1018	0,5	1,4	0,2	
week 45	ma 8		5,7	11,2	8,5	1026	0,0	1,4			
	di 9		2,2	12,0	7,1	1027	0,0	1,4			
	wo 10		0,2	9,9	5,1	7,6	1026	0,0	1,4	0,1	
	do 11		0,2	10,3	5,3	1025	0,0	1,4			
	vr 12		1,3	9,4	5,4	1015	0,0	1,4			
	za 13		8,1	12,4	10,3	1014	4,6	6,0			
	zo 14		8,7	10,3	9,5	7,3	1025	0,0	6,0	0,7	
week 46	ma 15		6,6	8,4	7,5	1027	0,0	6,0			
	di 16		5,2	5,9	5,6	1023	0,0	6,0			
	wo 17		5,0	10,0	7,5	1023	0,0	6,0			
	do 18		4,6	10,9	7,8	1030	0,0	6,0			
	vr 19		9,7	13,0	11,4	1031	0,0	6,0			
	za 20		9,9	10,9	10,4	8,0	1021	0,0	6,0	0,5	
	zo 21		7,5	9,6	8,6	8,4	1015	0,2	6,2	0,0	
week 47	ma 22		0,6	7,6	4,2	1030	0,0	6,2			eerste landelijke nachtvorst
	di 23		-1,3	8,7	3,7	1031	0,0	6,2			
	wo 24		5,9	7,9	6,9	1021	0,0	6,2			
	do 25		-0,9	6,2	2,7	1012	0,0	6,2			
	vr 26		0,8	4,5	2,7	988	4,2	10,4			
	za 27		-0,2	4,8	2,3	992	3,1	13,5			sneeuw
	zo 28		2,6	4,9	3,8	3,7	1000	1,2	14,7	1,2	
week 48	ma 29		-0,2	5,7	2,8	1012	0,3	15,0			
	di 30		3,2	9,3	6,3	4,4	1008	4,3	19,3	1,33	

De Bilt: november 2021
 temperatuur: 7,4°C (normaal 6,7°C)
 neerslag: 85 mm (normaal 82 mm)
 zonuren: 58 uur (normaal 63 uur)
 afwijking van de gemiddelde temperatuur in november 2021 vergeleken met normaal: + 0,7°C (warmer/kouder)

***Hellman-koudegetal**
 Een maat voor de koude van 1 november v.h. voorafgaande jaar t/m 31 maart van het genoemde jaar. Voorbeeld: 1963 betreft de periode 1 november 1962 t/m 31 maart 1963. (337,2 punten)
 Je krijgt het door over dit tijdvak alle daggemiddelde temperaturen beneden het vriespunt op te tellen, met weglating van het minteken >100. Normaal <100. Zacht <40. Zeer zacht <20.

De Bilt: extremen in de maand november
 laagste gemiddelde temperatuur: 1,3°C (1921)
 minste neerslag: 10,8 mm (2011)
 laagste aantal zonuren: 20 uur (1976)
 hoogste gemiddelde temperatuur: 10,2°C (1994)
 meeste neerslag: 183,2 mm (1983)
 hoogste aantal zonuren: 112 uur (1989)

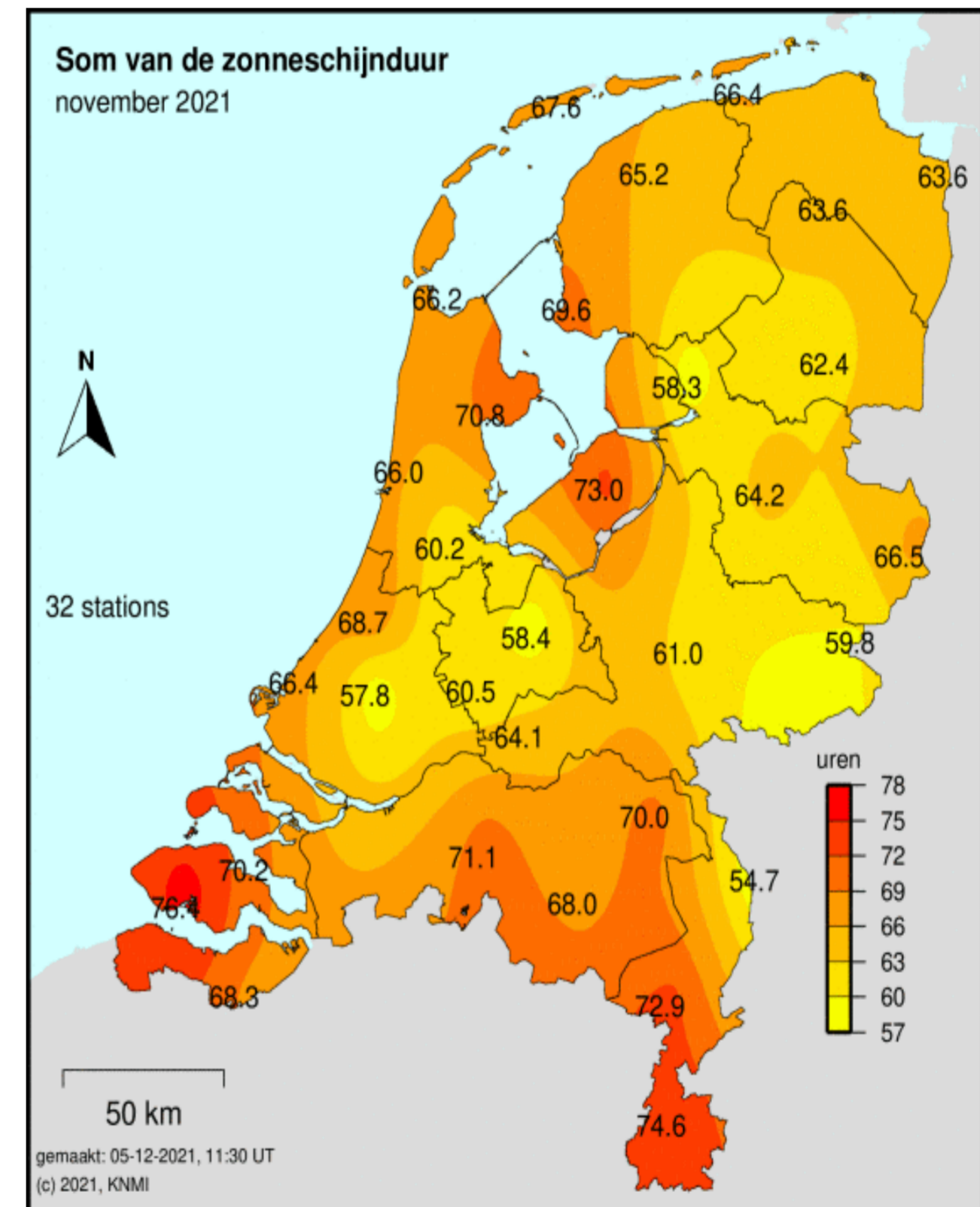
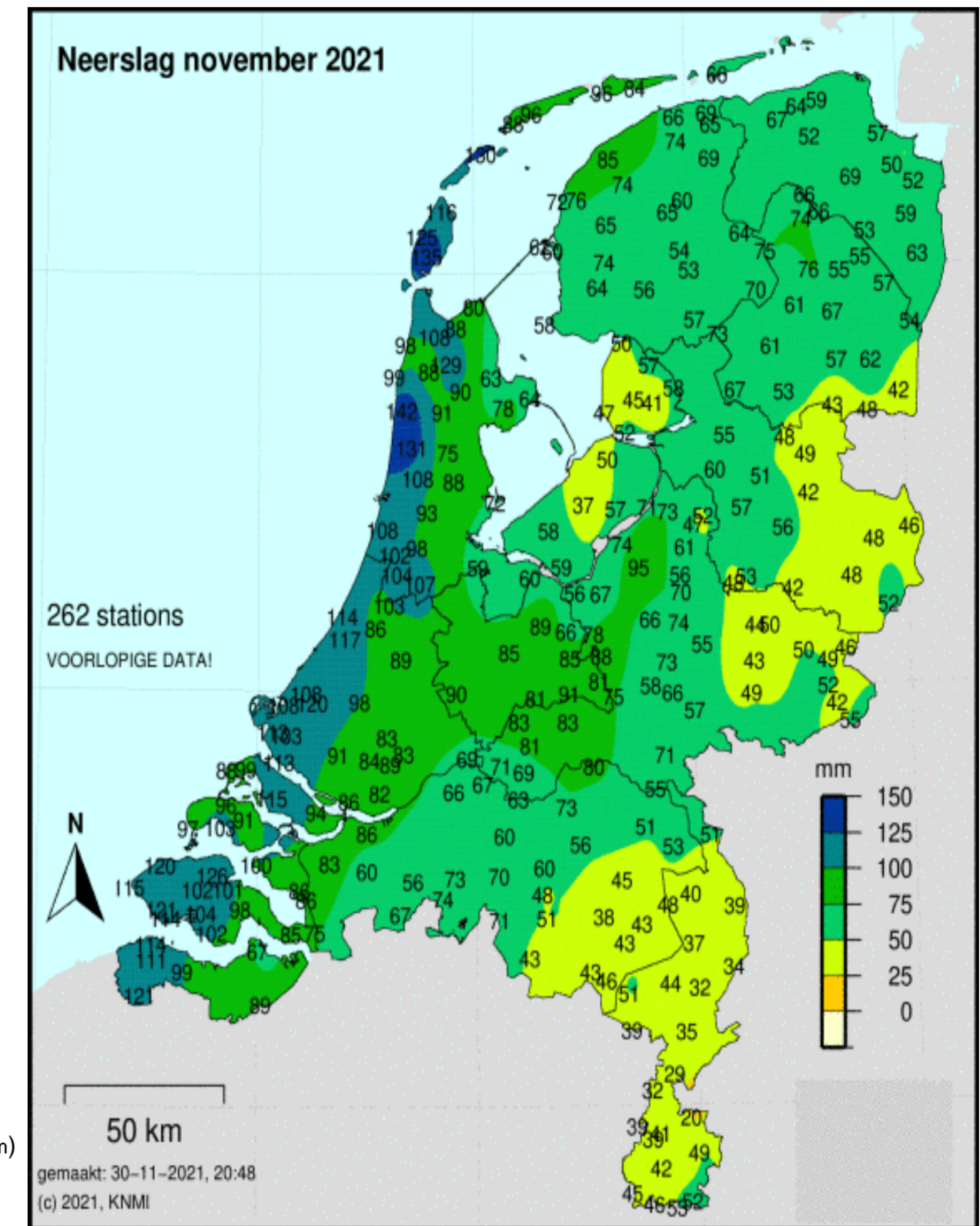
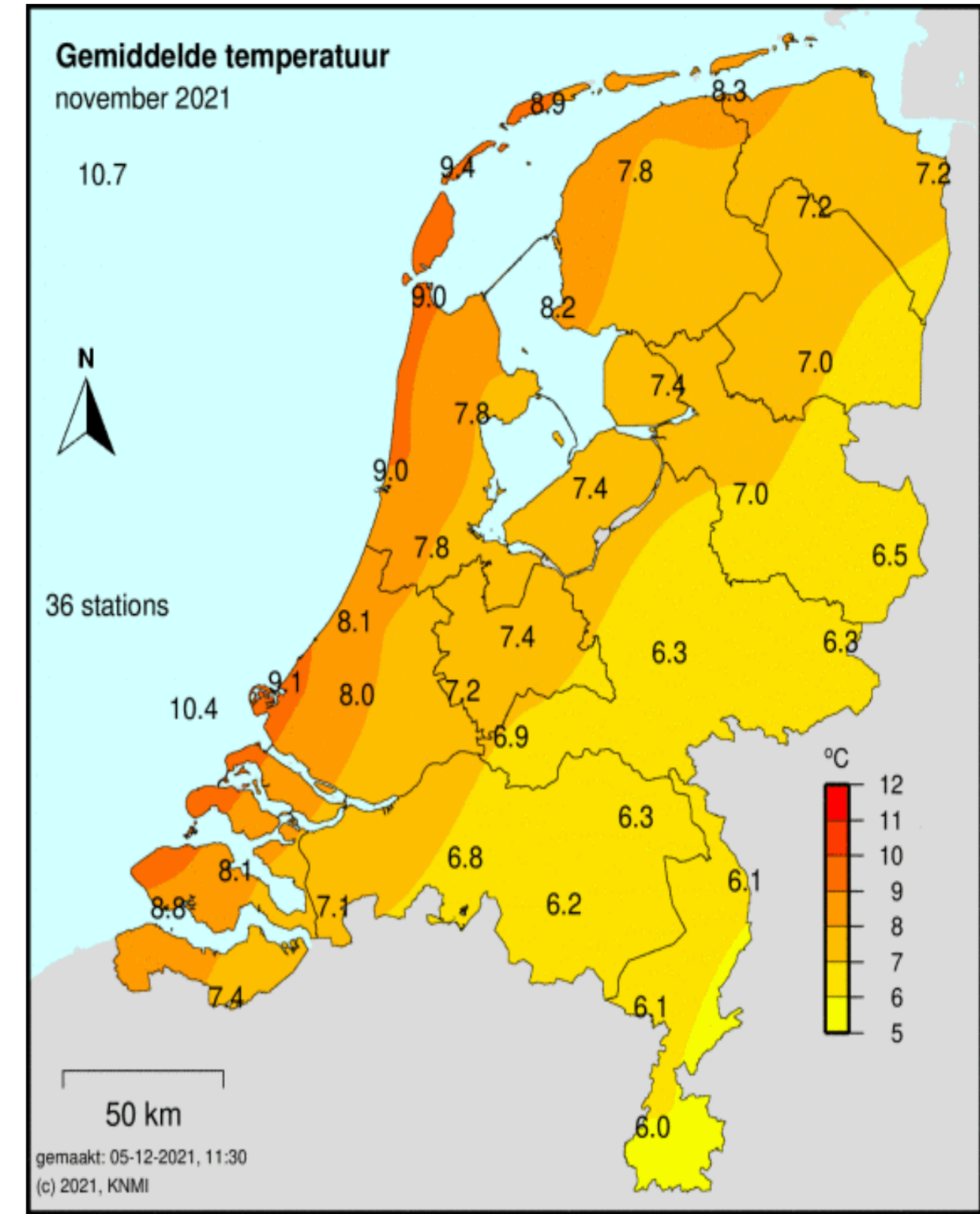
De Bilt Top 5 van novembermaanden	
warmste novembermaanden	koudste novembermaanden
normaal / gemiddelde temperatuur is 6,7°C	
1 1994 10,2°C	1 1921 1,3°C
2 2015 9,9°C	2 1919 1,9°C
3 2009 9,5°C	3 1993 2,2°C
4 2006 9,2°C	4 1985 2,6°C
5 1951 8,4°C	5 1965 2,7°C

droogste novembermaanden		natste novembermaanden	
normaal / gemiddelde is 82 mm			
1 2011 10,8 mm	1 1944 183,2 mm		
2 1955 14,9 mm	2 1977 166,7 mm		
3 1920 15,7 mm	3 2015 148,2 mm		
4 1953 17,3 mm	4 1930 141,9 mm		
5 1958 17,5 mm	5 1998 140,0 mm		

zonnigste novembermaanden		minst zonnige novembermaanden	
normaal / gemiddelde is 63 uur zon			
1 1989 112 uur	1 1976 20 uur		
2 1920 111 uur	2 1962 22 uur		
3 1921 99 uur	3 1938 22 uur		
4 1908 97 uur	4 1903 22 uur		
5 2011 97 uur	5 1953 24 uur		

Herfst 2021 De Bilt: (september / oktober / november)
 Temp. gemiddelde dagtemperatuur 11,6°C (normaal 10,6°C)
 sept. 15,9°C (norm. 14,7°C), okt. 11,6°C (norm. 10,9°C), nov. 7,4°C (norm. 6,7°C)
 1 tropische dag op 8 september
 0 warme dagen in oktober
 0 vorstdagen in De Bilt in november
 Neerslag: landelijk gemiddeld 233 mm (normaal 243 mm) / maandgemiddelde 78 mm
 sept. droog 28,6 mm (norm. 73 mm), okt. nat 120 mm (norm. 75 mm) nov. 85 mm (norm. 82 mm)
 Zon 360 zonuren (normaal 320 uur).
 Sept. zonnig 178 u. (norm. 143 uur), okt. normaal 124 u. (norm. 120 uur), nov. somber 58 u. (norm. 63 u.)

Herfst 2021 Heikampen (september / oktober / november)
 Temp. gemiddelde dagtemperatuur 12,2°C
 september 17,8°C, oktober 12,3°C, november 6,7°C
 18 warme dagen / 8 zomerse dagen / 1 tropische dag
 nachttemperatuur gemiddeld 8,5°C
 september 12,5°C, oktober 8,6°C, november 4,4°C
 Neerslag: september / oktober / november totaal: 127,1 mm en maandgemiddelde 42,3 mm
 droogste maand: nov. 19,3 mm / natste maand: oktober 88,2 mm



weersymbolen			
1	☀️ zonnig / skietbewolking	4 a/b	☁️ motregen / lichte regen
2 a	☁️ half bewolkt / zonnig	5	🌧️ zware regen
2 b	☁️ half zwaar bewolkt / zonnig	6	⚡️ sterke wind / storm
2 c	☁️ half bewolkt / zonnig / regen	7 a/b	🌨️ onweer / bliksem
3 a	☁️ licht bewolkt	8 a/b	❄️ sneeuw / hagel
3 b	☁️ half zwaar bewolkt	9	🌫️ mist

